



社会福祉法人
新宮町社会福祉協議会



会費で応援！ 笑顔のまち

～令和8年度社協会員加入のお願い～


年額 **1,000**円より

賛助会員

年額 **10,000**円より

特別会員

ご協力いただいた社協会費は、**新宮町の地域福祉に還元**できる事業に活用しています。



Q. 社協会員制度とは？

A. 新宮町社協が行う「福祉のまちづくり」を目指した地域福祉活動や事業に対してご理解・ご賛同をいただき、そのお気持ちを「会費」という形でご協力いただいている制度です。

各種SNS発信中！！



社会福祉法人 新宮町社会福祉協議会

福岡県糟屋郡新宮町緑ヶ浜4丁目3番1号

TEL:963-0921

FAX:963-0127

MAIL:shingu@deluxe.ocn.ne.jp

社会福祉協議会とは？

通称「社協」と呼ばれており、全国の市区町村にあります。

社会福祉法という法律で「地域福祉を進めることを目的とする団体」として、唯一法律に定められた公益性の高い民間団体です。社会福祉法人という法人格を持っています。



新宮町社協キャラクター
ココロちゃん

新宮町社会福祉協議会では、地域で起こる福祉的な課題を地域みんなで協力して解決を図ることを目的に「福祉のまちづくり」を目指しています。

社協会費の使い道

社協では、福祉を「**心**だ**ん**の**く**ら**し**の**し**あ**わ**せ」と呼び、その幸せな暮らしを応援するため、事業を行っています。

各行政区(各自治会)での取り組みを応援！！



ひとり暮らし高齢者などを
孤立させない居場所づくり



「福祉の心」を育む
学校でのふくし学習



こどもから高齢者まで参加し、
交流できる「こども(地域)食堂」
の支援



生活に困っている人への食料支援

協力方法、加入後のご紹介



○協力方法 ～皆さまにできること～
(1か2のいずれかの方法でご協力ください。)

1. 新宮町社協の窓口で加入 (町福祉センター1階)

年間を通じて、いつでも受け付けています。

加入を希望される場合は…

- ①窓口にて受付表に記入。
- ②会員カードの受け取り。

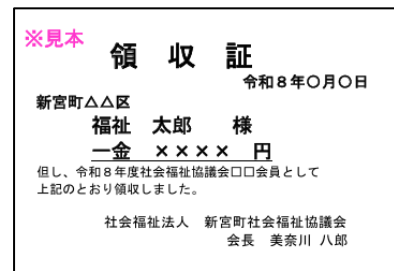

2. 区長(自治会長)・組長を通じて加入

新宮町社協より、行政区(自治会)を通じて加入推進をしています。

加入を希望される場合は…

- ①加入者名簿に記入。
- ②各行政区(各自治会)でとりまとめ後、新宮町社協にて集計。
- ③後日発行される会員カードを受け取り。

加入いただいた皆さま全員に会員カード(両面印刷)をお渡しします。




- 社協会員制度の会員期間は、毎年4月1日～3月31日 です。
- この会員制度は、新宮町社会福祉協議会の取り組みに賛同される皆さまからの会費であり、一人一人のご意志による自主的なもので強制されるものではありません。

ありがとうございます



令和7年度は、627人の方にご加入いただき、
710,000円のご協力をいただきました。

皆さまのお気持ちが貴重な財源となっています。



～ 社協会員になると、利用できます ～

社協会員 特典協力店のご紹介(各店で会員証の提示が必要です。)

事業所名	特典
B-PLACE BiB (ビー・プレイス ビツビ)	スタジオ撮影された方 六つ切り写真1枚 プレゼント
石窯焼ピザ&パスタの店 P!CCOLO(ピッコロ)	店内での飲食に限り 5%割引
Coffee house タイム (コーヒーハウス タイム)	お食事された方に ソフトドリンクサービス
占部豊店 (うらべたたみてん)	商品5%割引
Café Higorokka (カフェ ヒゴロッカ)	お食事された方に プチデザートプレゼント
あだちサイクル	自転車購入5%割引 自転車の修理10%割引 ※重複割引ができません。
有限会社 誠文社 SEIBUNSYA	会員価格(店内商品10%割引) ※一部商品を除く。
まごころ弁当 新宮店	①お弁当価格5%引き ②お茶(パックタイプ)1本プレゼント ※注文時にどちらかお選びください。
いわくま果樹園	みかん5キロ、10キロ箱購入時、町内配達無料 9月下旬～1月上旬の期間限定で、配達時にレモン2個プレゼント